

搬入出来るかな？

The Couch

CAN YOU CARRY?



搬入サイズは最小サイズにてお知らせしているため、上記のサイズは段ボールから出した商品サイズ、脚を取り外したサイズとなっています。

段ボールに入ったままですと下図のチャートにあてはまらないのでくれぐれもご注意ください。
マンションなどの集合住宅の場合、梱包されたままですとエレベーター等に載らないケースもございます。
その際はエントランス等で開梱させていただきましてからの搬入となります。
尚、梱包サイズはソファによって異なりますが、上記サイズよりおおよそ5センチずつほど大きめなサイズとなっております。

また、ドア・窓の取り外し作業につきましては、配送員による取り外し作業はお受け出来かねます。
ドア・窓を取り外しての搬入が必要になります場合はお客様自身でドア・窓を取り外した状態でお待ちいただきますか
お手数をおかけいたしますがお客様から専門業者へご依頼ください。

【お役立ち情報】

ソファの搬入にご不安を抱かれているお客様は
お家の間取り図、もしくは手書きの搬入経路をお送りください。
スタッフが図面を作成し、アドバイスいたします。

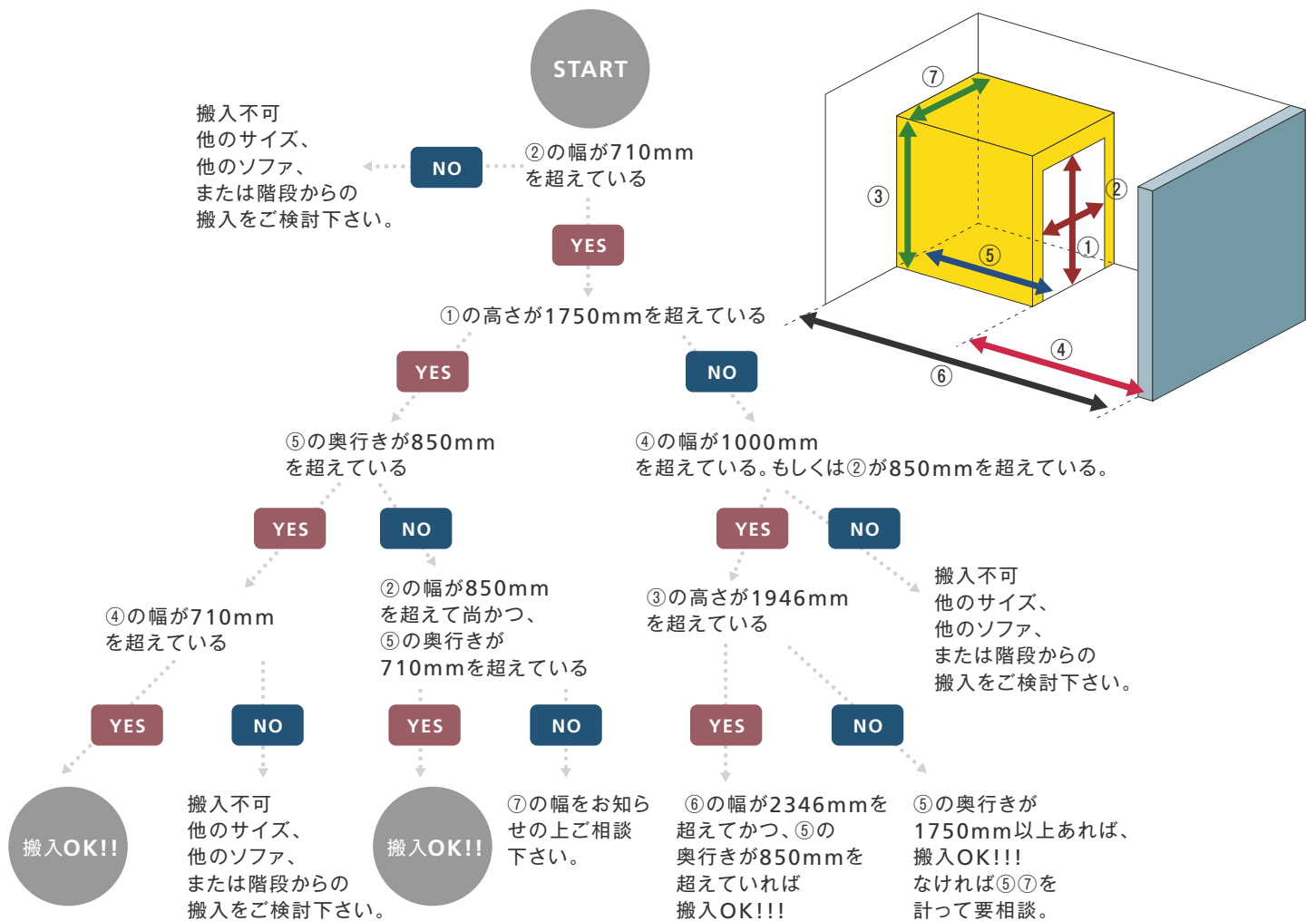
搬入ご相談専用FAX 052-613-7585

FAXの際は、大変お手数をお掛け致しますが、弊社管理業務を円滑に進めさせていただくため、予め必要事項
ご記入用紙をダウンロードもしくは、ブラウザからのプリントアウトをご利用いただき、間取り図と一緒にお送りください。
尚、ご回答日数に関しましては出来る限り迅速にご対応出来るよう心掛けますが4~5日程お時間をいただきましたら幸いです。
また、夏期年末年始のお問い合わせは休み明け後のご対応となります。
そのため通常よりお日にちを多くいただきます事を予めご了承お願い申し上げます。

お送りいただきます間取り図もしくは搬入図面に縮尺スケールをお書き添えください。また、縮尺図面の場合、
コピーなどで縮尺してしまいますと正確な数値を測りかねますので、必ず実寸サイズをお書き添えください。

エレベーターに入るかな？ エレベーター搬入チャート

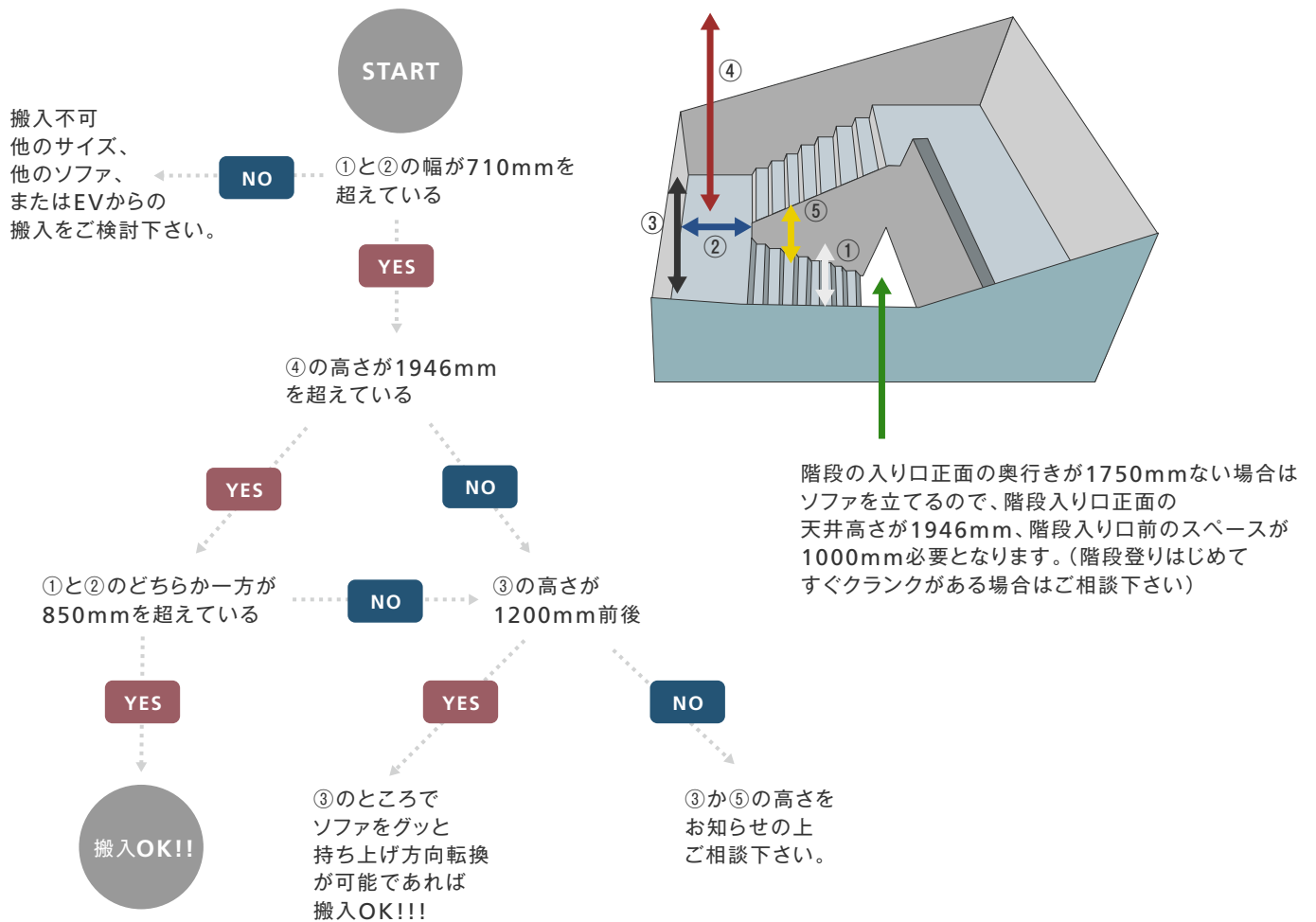
チャートにあてはまらなくても搬入できる場合もございますので、あくまでも目安としてお考え下さい。



CAN YOU CARRY?

階段入るかな？ 階段搬入チャート(集合住宅の外階段・戸建ての内階段編)

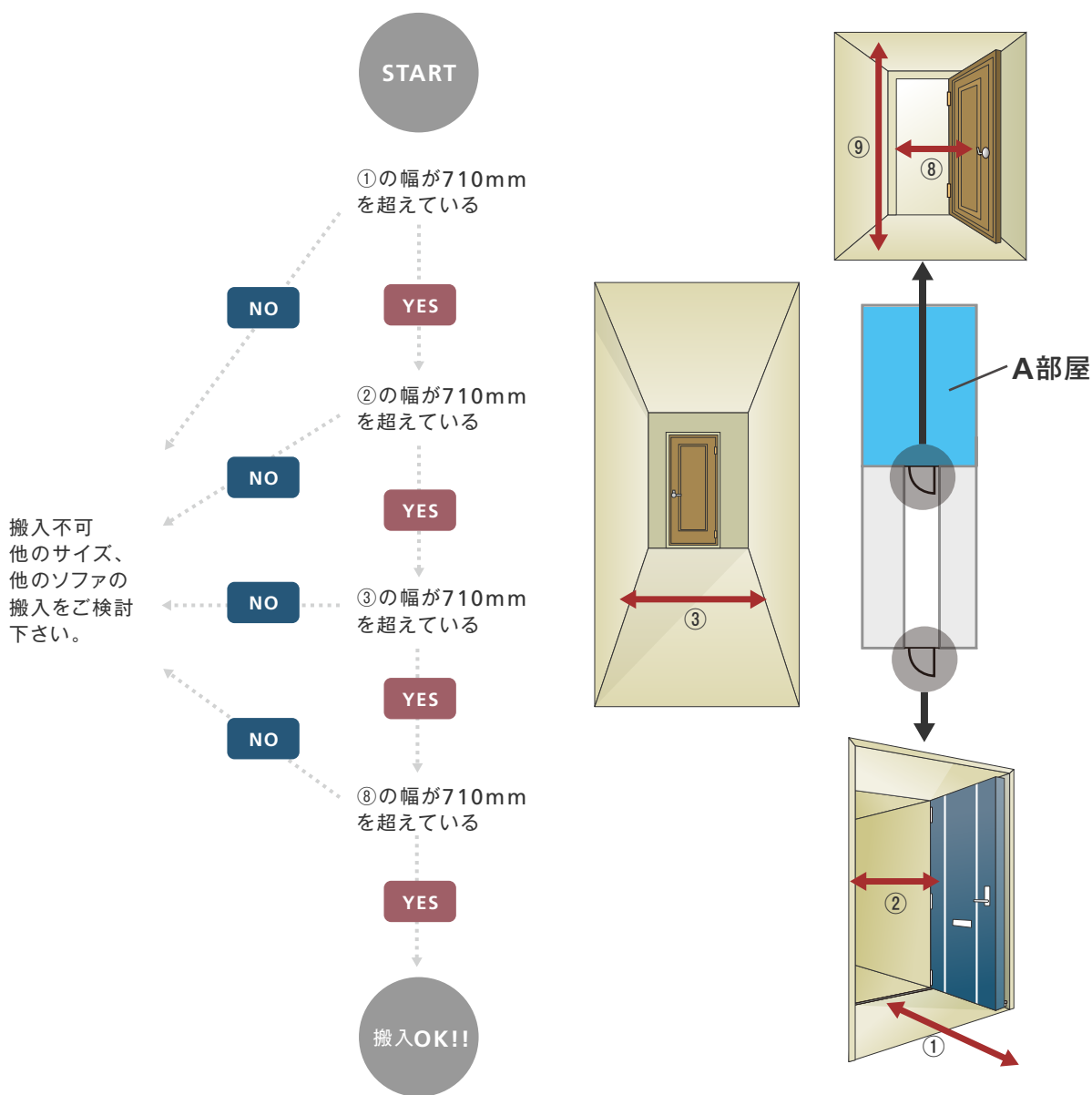
チャートにあてはまらなくても搬入できる場合もございますので、あくまでも目安としてお考え下さい。



お部屋に入るかな？ 間取り図チャート(A部屋編)

チャートにあてはまらなくても搬入できる場合もございますので、あくまでも目安としてお考え下さい。

※⑧の幅は必ずドアを開ききったサイズをお測り下さい。(ドアノブの先端も含みます。但しドアノブの取り付け高さが本体奥行きより高い場合は関係ありませんのでその限りではございません)



CAN YOU CARRY?

お部屋に入るかな？ 間取り図チャート(B部屋編)

チャートにあてはまらなくても搬入できる場合もございますので、あくまでも目安としてお考え下さい。

※「8」の幅は必ずドアを開ききったサイズをお測り下さい。(ドアノブの先端も含みます。但しドアノブの取り付け高さが本体奥行きより高い場合は関係ありませんのでその限りではございません)

※「5」と「6」のどちらかがソファの奥行きを満たしていなければ搬入することができません。万一、満たしていない場合はご相談下さい。

